

Framtiden i våre hender

Dato: 27.03.2026

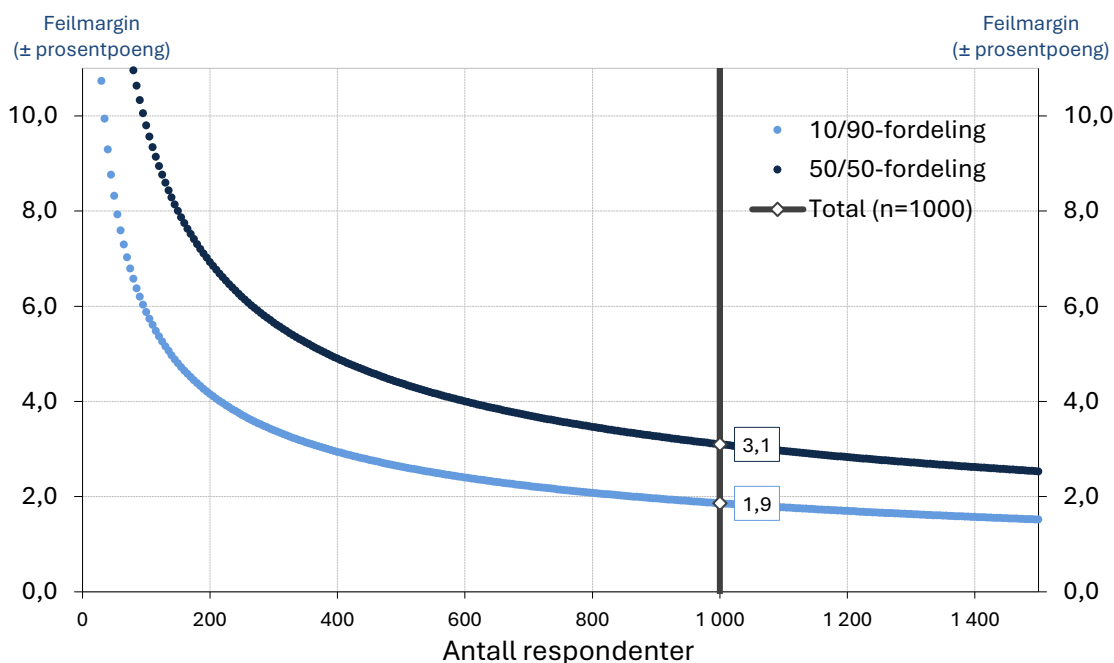
Vår ref: Ingrid Bolsø
Arve Østgaard

OM UNDERSØKELSEN

Undersøkelsen er gjennomført på webpanel blant et utvalg på 1000 personer i alderen 18 år og eldre, som er bosatt i Norge. For best mulig å gjenspeile populasjonen er resultatene vektet etter kjønn, alder og landsdel. Datainnsamlingen ble gjennomført i perioden 19. - 29. mars 2026.

FEILMARGINER VED FORDELINGER

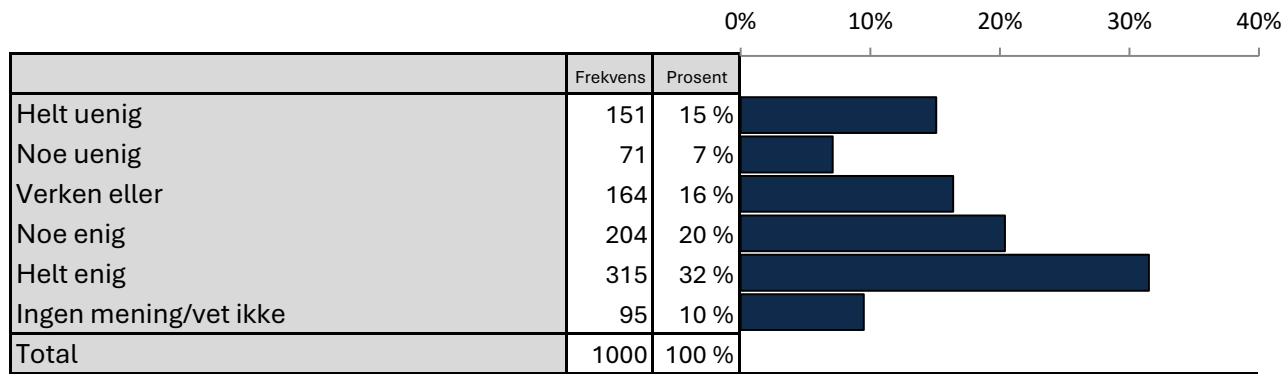
I enhver utvalgsundersøkelse må man operere med feilmarginer for fordelinger (prosentuering). Størrelsen på feilmarginen avhenger av utvalgte størrelse, og av resultatet i utvalget. Jo mer prosentandelen som har en bestemt egenskap, nærmer seg 50, dvs. jo mer heterogent utvalget er, desto større feilmargin må vi regne med. I denne undersøkelsen med et utvalg på 1000, vil feilmarginene variere fra 1,9 prosentpoeng ved en 10/90-fordeling til 3,1 prosentpoeng ved en 50/50-fordeling. Figuren under viser hvordan feilmarginene utvikler seg ved ulike utvalgsstørrelser og fordelinger.



SIGNIFIKANSTESTING

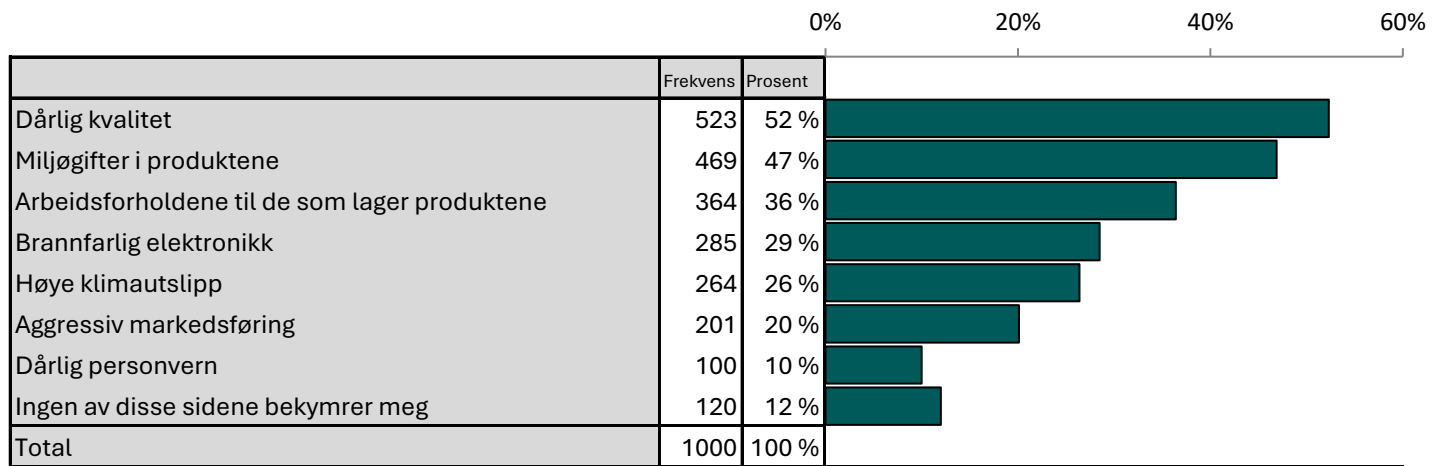
Det er gjennomført signifikanstesting av forskjeller mellom undergruppene. For eksempel om kvinner svarer annerledes enn menn, eller om de under 30 år svarer annerledes enn de som er eldre. Signifikante forskjeller er markert med pil og fargekode. Dersom en forskjell er statistisk signifikant, kan vi med 95 prosent sikkerhet hevde at den er reell i populasjonen og ikke skyldes tilfeldigheter i utvalget. Når resultatene brytes ned på undergrupper, må man være oppmerksom på at feilmarginene vil øke som et følge av at antall respondenter blir færre.

Spørsmål: I hvilken grad er du enig i at det bør komme politiske reguleringer som begrenser Temu og liknende selskaper?



Spørsmål: Hvilke av følgende sider ved Temu bekymrer deg mest?

Flere svar mulig (inntil tre alternativer).



Spørsmål: Hva kjøpte du sist du handlet på Temu?

Flere svar mulig.

